



COMUNE DI FISCAGLIA

PROVINCIA DI FERRARA

Il Sindaco Rende Noto





E' indetta, dal 18 al 23 Novembre, una consultazione popolare finalizzata all'espressione della preferenza della cittadinanza, per uno tra i quattro emblemi rappresentativi delle origini storiche della nuova comunità, delle sue tradizioni e della sua cultura;

Legittimazione all'espressione della preferenza

Hanno diritto ad esprimere la preferenza per la scelta dello Stemma e del Gonfalone del Comune di Fiscaglia, con unico voto, **tutti i cittadini elettori del Comune di Fiscaglia**.

Oggetto della consultazione

La votazione avrà ad oggetto i bozzetti di Stemma e di Gonfalone:

| Proposta 1 | Proposta 2 | Proposta 3 | Proposta 4 |
|--|---|--|---|
| <p>Riservata</p> <p>Disegno d'argento ricamato ornato di nastri d'argento e ornato dello stemma sopra descritto con fiondino ornato di argento. COMUNE DI FISCAGLIA.</p> <p>Il colore verde sarà quello di un qualsiasi Comune con fiondino argenteo posto a ornamento del gonfalone. Stemma del Comune e gonfalone in oro e rosso. Ornato a nastri d'argento e nastri nazionali fregati d'argento.</p> <p>Stemma del Comune di Fiscaglia Proposta N.1</p>  | <p>Riservata</p> <p>Disegno d'argento ricamato ornato di nastri d'argento e ornato dello stemma sopra descritto con fiondino ornato di argento. COMUNE DI FISCAGLIA.</p> <p>Il colore verde sarà quello di un qualsiasi Comune con fiondino argenteo posto a ornamento del gonfalone. Stemma del Comune e gonfalone in oro e rosso. Ornato a nastri fregati da nastri nazionali fregati d'argento.</p> <p>Stemma del Comune di Fiscaglia Proposta N.2</p>  | <p>Riservata</p> <p>Disegno d'argento ricamato ornato di nastri d'argento e ornato dello stemma sopra descritto con fiondino ornato di argento. COMUNE DI FISCAGLIA.</p> <p>Il colore verde sarà quello di un qualsiasi Comune con fiondino argenteo posto a ornamento del gonfalone. Stemma del Comune e gonfalone in oro e rosso. Ornato a nastri fregati da nastri nazionali fregati d'argento.</p> <p>Stemma del Comune di Fiscaglia Proposta N.3</p>  | <p>Riservata</p> <p>Disegno d'argento ricamato ornato di nastri d'argento e ornato dello stemma sopra descritto con fiondino ornato di argento. COMUNE DI FISCAGLIA.</p> <p>Il colore verde sarà quello di un qualsiasi Comune con fiondino argenteo posto a ornamento del gonfalone. Stemma del Comune e gonfalone in oro e rosso. Ornato a nastri fregati da nastri nazionali fregati d'argento.</p> <p>Stemma del Comune di Fiscaglia Proposta N.4</p>  |

Svolgimento della consultazione

| Nei giorni di: | Mattino | Pomeriggio | Luoghi Sede Municipale di: |
|-----------------------|--------------|-------------|-------------------------------------|
| Lunedì 18 novembre | 09.00- 12.30 | | Massa Fiscaglia-Migliarino-Migliaro |
| Martedì 19 novembre | 09.00- 12.30 | 15.00-17.00 | Massa Fiscaglia-Migliarino-Migliaro |
| Mercoledì 20 novembre | 09.00- 12.30 | | Massa Fiscaglia-Migliarino-Migliaro |
| Giovedì 21 Novembre | 09.00- 12.30 | | Massa Fiscaglia-Migliarino-Migliaro |
| Venerdì 22 Novembre | 09.00- 12.30 | | Massa Fiscaglia-Migliarino-Migliaro |
| Sabato 23 Novembre | 09.00- 12.00 | | Migliaro |

saranno allestiti presso ciascun Municipio i seggi per la votazione

Ciascun elettore dovrà presentarsi al seggio di assegnazione, munito di documento di identità in corso di validità e potrà esprimere un'unica preferenza per lo Stemma e per il Gonfalone mediante scheda fornita dal seggio di votazione.

Ciascun elettore potrà votare presso la sede allestita presso il municipio sede della propria sezione elettorale.

Lo scrutinio delle preferenze espresse dai cittadini, avverrà il primo lunedì successivo alla chiusura del seggio in ciascuna sede di seggio.

Il Consiglio comunale approverà il nuovo Stemma ed il Gonfalone del Comune di Fiscaglia con proprio atto deliberativo; Nel compiere la propria scelta, l'Organo consiliare dovrà tenere in considerazione le risultanze della consultazione, senza esserne vincolato.

**IL Sindaco
Fabio Tosi**